Selkosuomea kouluun

Riikka Tuohimetsä 2022

riikkaliisatuohimetsa@gmail.com, www.tuohimetsa.com

Sisältö

1. Mitä on selkokieli?
2. Selkokielen kirjoittaminen
3. Tekstin ulkoasu ja kuvat
4. Selkokielen puhuminen
5. Selkomateriaalit ja selkokirjallisuus

Selkokeskus

Onko selkeästi ilmaistu?

Kela maksaa suoraan koulutuksen järjestäjälle sen osan koulumatkatuesta, joka on myönnetty koulukuljetuksen perusteella. Koulutuksen järjestäjälle korvataan koulukuljetuksesta aiheutuneet kustannukset, joista on vähennetty kuukausittainen matkaosuutenne 43 euroa. Koulutuksen järjestäjälle suoraan maksettava osuus on koulumatkatukeanne.

Lähde: Kielikello 4/2011, Kaino Laaksonen

Selkokeskuksen versio

Kun käytät koulukuljetusta,
Kela maksaa koulumatkatuen
suoraan koulutuksen järjestäjälle.
Koulukuljetus maksaa sinulle itsellesi
enintään 43 euroa kuukaudessa.

Lähde: Kielikello 4/2011, Kaino Laaksonen

SELKO

Mitä on selkokieli?

Selkokieli on suomen kielen muoto,
joka on mukautettu **sisällöltään, sanastoltaan**
ja **rakenteeltaan** yleiskieltä luettavammaksi
ja ymmärrettävämmäksi.

Se on suunnattu **ihmisille,**
joilla on vaikeuksia lukea
tai ymmärtää yleiskieltä.

SELKO

Selkokeskus

Selkokieli on suomen kielen muoto

- Teksti on kirjoitettu asiantuntijoille.
- Aihetta käsitellään abstraktilla tasolla.
- Tekstissä käytetään paljon erityissanastoa.

- Teksti on kirjoitettu kaikille suomalaisille.
- Aihetta käsitellään yleisellä tasolla.
- Tekstissä selitetään käsitteet, jotka kuuluvat jonkin alan erityissanastoon.

- Teksti on kirjoitettu lukijalle, jolla on kielellisiä vaikeuksia.
- Aihetta käsitellään hyvin konkreettisella tasolla.
- Tekstissä selitetään myös sellaisia sanoja, joita yleiskielisessä tekstissä ei selitetä.

Selkokeskus

Kuka voi tarvita selkokieltä?

Kielellisiin vaikeuksiin on monia syitä:

1. neurobiologiset syyt (esim. lukivaikeus, kielellinen oppimisvaikeus, ADHD, kehitysvamma)
2. kielitaidon heikentyminen (esim. muistisairaus tai afasia)
3. suomi tai ruotsi ei ole äidinkieli

Selkokeskus

Yli puoli miljoonaa tarvitsee selkokieltä

Selkokeskus

Selkokielen tarve kasvaa Suomessa – miksi?

Suomalaiset ovat huippulukijoita
(vrt. PISA 2018, PIAAC 2012).
Miksi selkokielen tarve silti kasvaa?

- **Ikääntyviä ihmisiä on yhä enemmän.**
- **Maahanmuuttajien määrä kasvaa.**
- **Erityisoppilaiden määrä kasvaa.**
- **Nuorten lukutaito on heikentynyt.**

Selkokeskus

Kirjoitusohjeet

Selkokeskus

Suunnittele teksti lukijan näkökulmasta

- Lähde liikkeelle lukijan maailmasta.
  - lukijan tiedot
  - lukijan kielelliset valmiudet
  - lukijan tiedontarpeet
- Miten lisäät lukijan motivaatiota lukea teksti?
- Mikä on tekstisi tarkoitus ja pääviestisi?

Selkokeskus

Tekstin näkökulma ja tyyli

- Käsittele aihetta konkreettisella ja havainnollisella tavalla.
- Tavoitteena lukijan huomioiva ja kohtelias kieli.
- Suosi *sinä*-muotoa eli puhuttelua:
  - selkeyttää tekstiä ja sen tulkintaa
  - ilmaisee selkeästi, kenelle teksti on tehty.

    Lue, tee! Voit lähettää…

Selkokeskus

Informaation määrä

Vähennä informaatiota.

- Keskity olennaiseen, karsi lukijaa turhaan rasittava tieto.
- Lyhennä tekstiä rohkeasti. Poista virkkeistä turhat sanat.
- Älä kuitenkaan tee tekstistä liian tiivistä, yhteen lauseeseen ei voi tiivistää liikaa asiaa.

Lisää informaatiota.

- Usein pitää lisätä yleistietoa (maantieto, historia jne.)
- Usein pitää selittää sanoja, asioita ja asioiden välisiä suhteita.
- Jos aihe on abstrakti, anna siitä konkreettisia esimerkkejä.

Selkokeskus

Looginen ja helposti avautuva rakenne

- Käytä ingressiä tai aloituslausetta, johon on koottu tekstin pääajatus.
- Kerro tärkein asia alussa.
- Käytä kuvaavia otsikoita.
- Käytä väliotsikoita runsaasti.
- Jaa aiheesi sopivankokoisiin osiin. Pidä kappaleet lyhyinä.
- Listat tekevät tekstistä silmäiltävää.
- Käytä kuvitusta keventämään tekstiä ja tukemaan viestiä.
- Lisää tietolaatikko tai koonti pidemmän tekstin loppuun.

Suosi tuttuja sanoja

- toimi > työ
- käsittää > olla, ymmärtää
- toteuttaa, suorittaa > tehdä
- ajoneuvo > auto
- varhaiskasvatusyksikkö > päiväkoti
- muistiinpanovälineet > kynät ja paperit
- huoltajat > vanhemmat, isä ja äiti
- omaehtoisesti > tehdä itse

Suosi helppoja sanoja

- lyhyet sanat
  - työ, hyvä, koulu, asua
- konkreettiset sanat
  - kaupunki, ihminen, sinä, rivitalo
- kotoperäiset sanat
  - tapaus, talous, esitys
- vakiintuneet lainasanat
  - blogi, bussi
- Kirjoita tavallisetkin lyhenteet auki:
  - 2 h > 2 tuntia, 30 km > 30 kilometriä, esim. > esimerkiksi

Esimerkkejä vaikeista muodoista

- luvatta
- hakemus palkkatoiveineen
- jos jätät ilmoituksen tekemättä
- ota yhteyttä puhelimitse
- on tehtävä
- on lähtemäisillään
- hypähdellä



Selkokeskus

Lyhyet peruslauseet ja -virkkeet

- Kerro vain yksi tärkeä asia lauseessa.
- Suosi suoraa sanajärjestystä.
- Virkkeessä olisi hyvä olla korkeintaan kaksi lausetta eli tyypillisesti päälause ja sillä yksi sivulause.

  Saat arvosanan, kun palautat tehtävän.

- Muista tärkeät sidossanat:

  Haluaisin asua omassa kodissa.
  Nyt asun asuntolassa, ***mutta*** *se ei tunnu kodilta.*
  Joskus näen unta, ***että*** *muutan täältä pois.*

Selkokeskus

Lauseenvastike voi hämärtää merkityksen

- Lauseenvastikkeet tekevät lauseesta vaikeasti hahmottuvan.
  huomioiden, tarvittaessa, halutessasi…
- Pura lauseenvastikkeet sivulauseiksi, jotka helpottavat ymmärtämistä.
  - Joki muuttuu vanhetessaan.
    > Joki muuttuu, kun se vanhenee.
  - Lääkäri totesi miehen olevan terve.
    > Lääkäri totesi, että mies on terve.

Selkokeskus

Suosi verbejä

Verbit ovat lauseen ydinsanoja. Ne ilmaisevat, mitä tehdään tai tapahtuu.

Käytä tavallisia ja mahdollisimman konkreettisia verbejä:

katsoa, kertoa, nähdä, valita, nousta, tulla…

Sijoita verbi lauseessa mieluummin alkuun kuin loppuun:

Eduskunta **päätti** hylätä aloitteen dieselautojen verotuksesta.

Aloitteen dieselautojen verotuksesta eduskunta **päätti** hylätä.

Selkokeskus

Aktiivinen kieli

Suosi verbien aktiivisia muotoja (teemme, puhun), kerro kuka tekee.

- AKTIIVI: **Palauta** lomake ajoissa.
- PASSIIVI: Lomake **palautetaan** ajoissa.

Käytä passiivimuotoja vain silloin, jos tekijä ei ole tiedossa tai tekijää ei ole syytä nimetä.

- PASSIIVI: Talo **on rakennettu** 1920-luvulla.
- AKTIIVI: Talon rakentajat **ovat rakentaneet** talon 1920-luvulla.

Selkokeskus

Ilmava taitto helpottaa lukemista ja hahmottamista

- Marginaalit ovat leveät.
- Kappaleiden välissä on tyhjä rivi.
- Palstojen välissä on riittävästi tilaa.
- Tekstin, kuvien, taulukoiden jne. välissä on riittävästi tilaa.

Rytmitys tukee ymmärtämistä

- Lukija erottaa selkeästi, miten tekstissä edetään.
- Pääotsikko, väliotsikko, leipäteksti ja kuvateksti erottuvat toisistaan.
- Yhdessä kappaleessa on yksi kokonaisuus. Kappaleet erotetaan tyhjällä rivillä.
- Laatikoiden ja väripohjien käyttö auttaa hahmottamaan kokonaisuuksia.

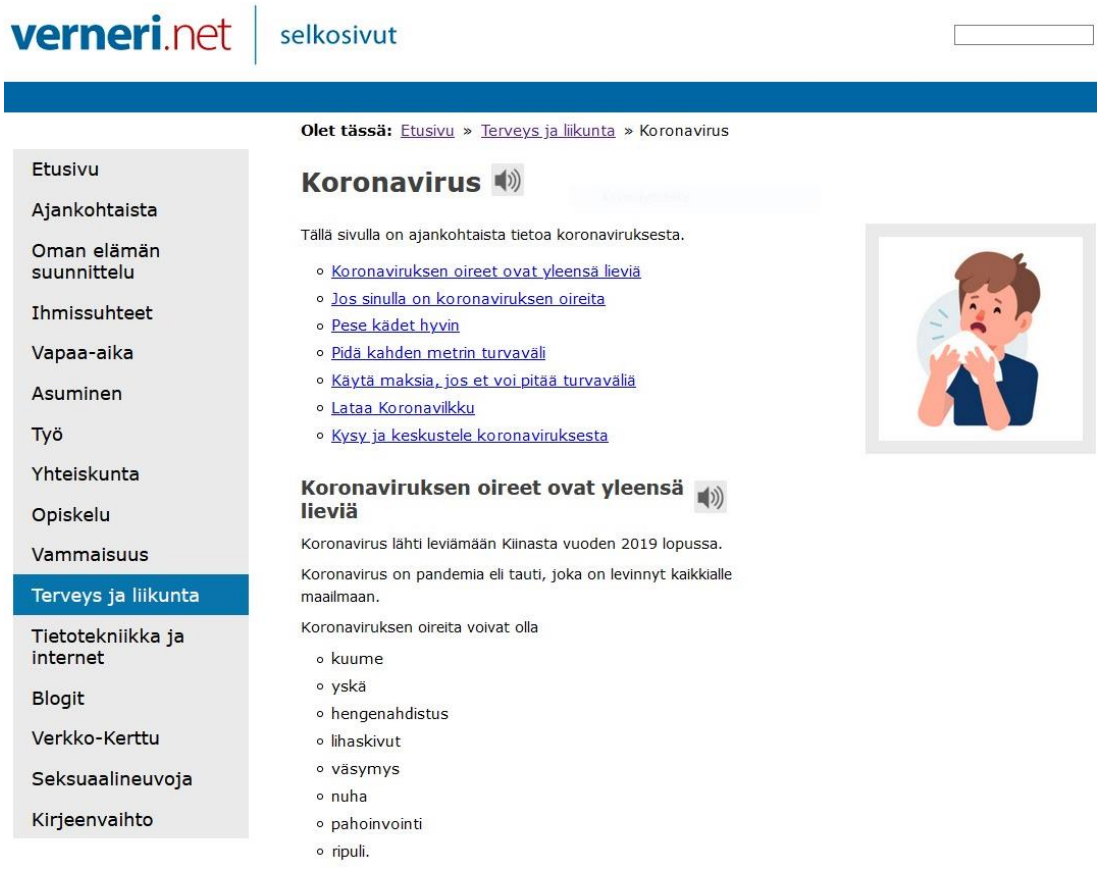

Selkokeskus

Fontti

- Kirjaimet tunnistaa helposti, ja ne erottuvat selvästi toisistaan.
- Hyviä ovat esimerkiksi Arial, Verdana ja Helvetica.
  - *Monotype Corsivaa on vaikea lukea.*
  - Courier New on liian laiha kirjaintyyppi.
  - **Franklin Gothic Condensed on liian kapea ja lihava.**
- Käytä riittävän suurta fonttikokoa (yleensä 12–16 pistettä).
- Riviväli on väljä.

Selkokeskus

Värit ja tausta

- Tekstin ja taustan välisen tummuuseron täytyy olla riittävä, jotta teksti erottuu hyvin taustasta.
- Paras yhdistelmä on musta teksti vaalealla taustalla.
- Vältä kuviollisia taustoja ja kuvia tekstin alla.
- Negatiivitekstejä on vain vähän.
- Älä välitä tietoa vain värin avulla.

Tämä on erittäin hyvä yhdistelmä.

Tämä on huono yhdistelmä.

Onko tämä hyvä yhdistelmä?

negatiiviteksti

Entä tämä?

Miten tausta vaikuttaa luettavuuteen?

Selkokeskus

Käytä harkiten tehokeinoja

- **lihavointi**
- SUURAAKKOSET
- *kursiivi*
- alleviivaus

Mitä enemmän korostaa, sitä vähemmän korostuu.

Selkokeskus

Kuvat ja taitto tukevat ymmärtämistä

Kokki Sami Garamin
ruokaohje Leijan lukijoille

Lämpimät voileivät

Kahta tomaatti-mozzarella-leipää varten tarvitset
2 viipaletta leipää
1 tomaatti
1 paketti viipaloitua mozzarella-juustoa
1 ruukkubasilika
2 ruokalusikallista öljyä

Mozzarella on pehmeä, mieto juusto. Sitä voi käyttää myös salaatteihin.

Basilika on yrtti, jolla voi maustaa lähes kaikkia ruokia. Tuoretta basilikaa voi ostaa ruukuissa kaupan salaattihyllystä.

Tarvitset tomaatin ja leipää. Hyvässä leivässä on kuituja.

1.
Huuhtele tomaatti.
Leikkaa se ohuiksi viipaleiksi.
Käytä sahateräistä veistä,
niin leikkaaminen sujuu helposti.
Laita uuni kuumenemaan
200 asteeseen.

2.
Laita leivän päälle vuorotellen
tomaattia, mozzarellaviipaleita
ja basilikanlehtiä.
Laita ainekset limittäin.
Laita niitä niin paljon,
että koko leipä peittyy.
Kun leipä on peittynyt,
kostuta pinta ruokaöljyllä.

3.
Paista 15 minuuttia
200-asteisessa uunissa.

Ohje Sami Garam
Selkokielelle muokkaus Raila Talus
Ruokakuvat Sanna Heikintalo

Selkokeskus

Selko-oppikirjan taitto 1

Ääni on aaltoliikettä

Äänirauta alkaa soida,
kun napautat sitä kovaa pintaa vasten.
Napautuksessa äänirautaan siirtyy energiaa,
joka saa ääniraudan päät liikkumaan
edestakaisin eli värähtelemään.

Äänen syntyyn tarvitaan
värähtelevä kappale eli **värähtelijä**.
Ääntä synnyttävä värähtelijä on **äänilähde**.
Äänilähteitä ovat esimerkiksi äänirauta,
kitaran kieli, rumpukalvo
tai ihmisen äänihuulet.

Ääniraudan värähtely saa
ilman rakenneosat värähtelemään.
Värähtely leviää **ääniaaltoina**
kaikkiin suuntiin.

Ääni on **aaltoliikettä**,
joka kuljettaa mukanaan energiaa.
Ääni on voimakkain äänilähteen lähellä,
mutta ääni heikkenee,
kun mennään kauemmaksi äänilähteestä.

› Ääniraudan värähtely leviää ääniaaltoina ympäristöön.

Ääni tarvitsee väliaineen

Ääni tarvitsee aineen,
jota pitkin se voi kulkea.
Tällaista ainetta sanotaan **väliaineeksi**.
Yleensä väliaineena on ilma.
Ääni voi kulkea myös muussa aineessa,
esimerkiksi vedessä, puussa tai metallissa.
Tyhjiössä ääni ei kulje, koska siellä
ei ole ääniaaltoja kuljettavaa väliainetta.

Eri aineiden rakenneosat ovat erilaisia.
Siksi myös äänen nopeus on erilainen
eri aineissa.
Ilmassa **äänen nopeus** on
noin 340 metriä sekunnissa.
Tämä tarkoittaa, että ääni kulkee
1 kilometrin matkan noin 3 sekunnissa.

Esimerkki
Kuinka lähelle salama iski?
Kun salama välähtää, ala laskea sekunteja.
Jos jyrinä alkaa salaman jälkeen
esimerkiksi 6 sekunnin kuluttua,
jaa aika (6) luvulla 3
eli 6 : 3 = 2.
Salama siis iski noin 2 kilometrin päähän.

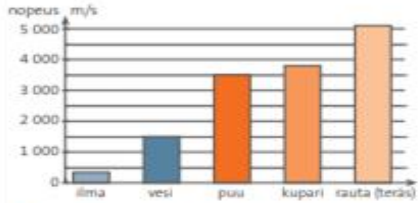

› Äänen nopeus eri väliaineissa

Korva ottaa vastaan ääniaaltoja

Korva on ääniaaltojen **vastaanotin**.
Kun ääniaallot tulevat korvaan,
korvan sisällä oleva tärykalvo
alkaa värähdellä.

Värähtely siirtyy sisäkorvaan.
Sieltä aistimus siirtyy
kuulohermoa pitkin aivoihin.
Aivot tulkitsevat tärykalvon värähtelyn
ääneksi.

› Ääniaallot saavat korvan tärykalvon värähtelemään.

Tehtäviä

1. Mikä on sen aineen nimi, jota pitkin ääni kulkee?
   a) värähtelijä
   b) väliaine
   c) tyhjiö
2. Ääniraudan päiden edestakainen liike on
   a) heilahtelua
   b) värähtelyä
   c) huojumista.
3. Ääni kuljettaa mukanaan
   a) väliainetta
   b) ilmaa
   c) energiaa.
4. Mikä korvan osa ottaa vastaan ääniaaltoja?
   a) tärykalvo
   b) äänilähde
   c) väliaine
5. Mikä on äänen nopeus
   a) ilmassa
   .....
   b) vedessä?
   .....
6. Kerro kaksi esimerkkiä värähtelijästä.
   .....
   .....

Otava: Titaani Fysiikka 1 E

Selko-oppikirjan taitto 2

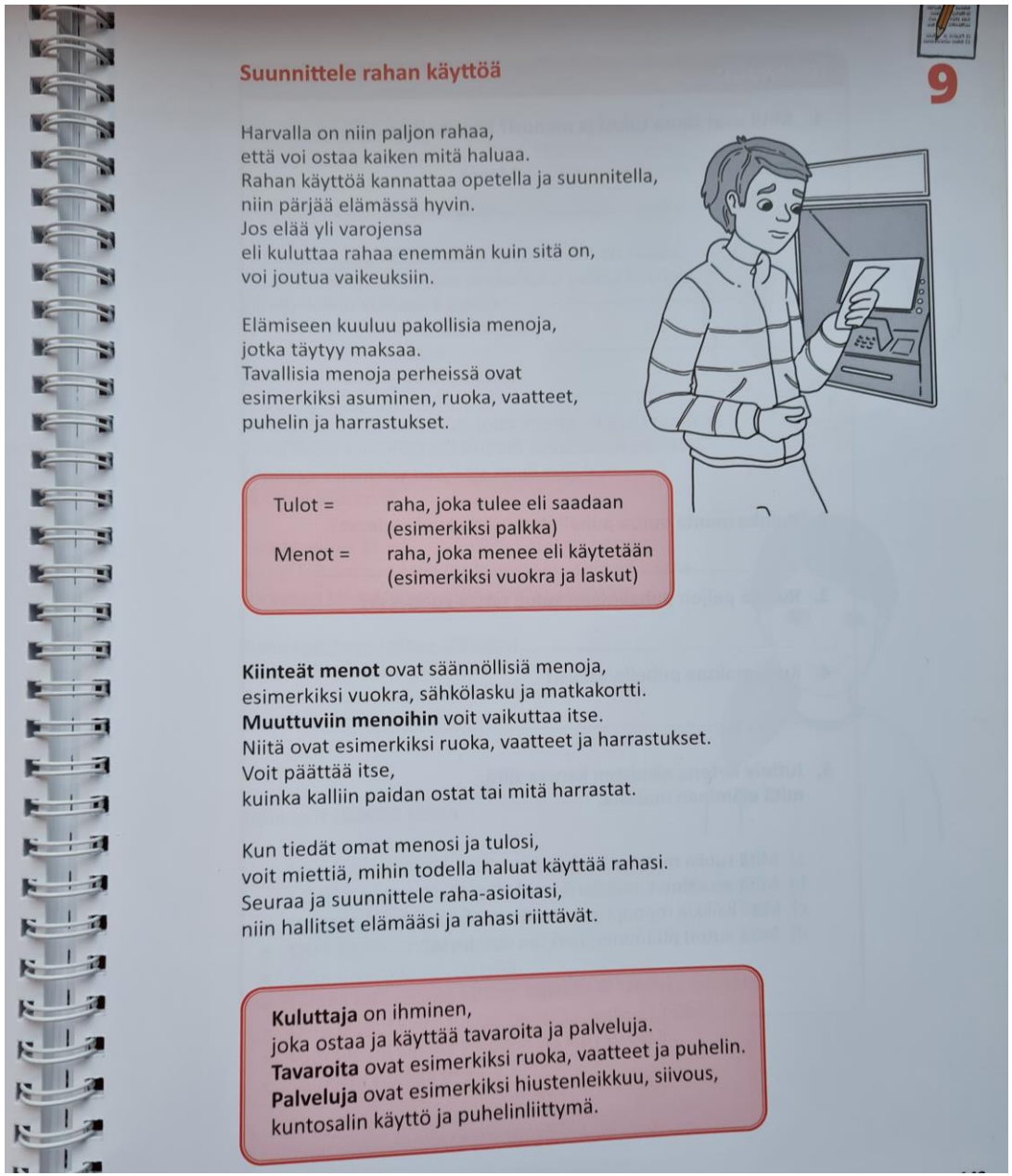

Suunnittele rahan käyttöä

9

Harvalla on niin paljon rahaa,
että voi ostaa kaiken mitä haluaa.
Rahan käyttöä kannattaa opetella ja suunnitella,
niin pärjää elämässä hyvin.
Jos elää yli varojensa
eli kuluttaa rahaa enemmän kuin sitä on,
voi joutua vaikeuksiin.

Elämiseen kuuluu pakollisia menoja,
jotka täytyy maksaa.
Tavallisia menoja perheissä ovat
esimerkiksi asuminen, ruoka, vaatteet,
puhelin ja harrastukset.

Tulot = raha, joka tulee eli saadaan (esimerkiksi palkka)
Menot = raha, joka menee eli käytetään (esimerkiksi vuokra ja laskut)

Kiinteät menot ovat säännöllisiä menoja,
esimerkiksi vuokra, sähkölasku ja matkakortti.
Muuttuviin menoihin voit vaikuttaa itse.
Niitä ovat esimerkiksi ruoka, vaatteet ja harrastukset.
Voit päättää itse,
kuinka kalliin paidan ostat tai mitä harrastat.

Kun tiedät omat menosi ja tulosi,
voit miettiä, mihin todella haluat käyttää rahasi.
Seuraa ja suunnittele raha-asioitasi,
niin hallitset elämääsi ja rahasi riittävät.

Kuluttaja on ihminen,
joka ostaa ja käyttää tavaroita ja palveluja.
Tavaroita ovat esimerkiksi ruoka, vaatteet ja puhelin.
Palveluja ovat esimerkiksi hiustenleikkuu, siivous,
kuntosalin käyttö ja puhelinliittymä.

- Taitto on selkeä ja rauhallinen.

Riikka Tuohimetsä:
Päivänselvää Kotitalous,
Opike 2021

Selkokeskus

Selkokuva

Selkokuva auttaa ymmärtämään tekstiä.
Kuvituksella on iso merkitys, panosta kuviin!

- Valitse kuva, joka liittyy tekstiin ja tukee sitä.
- Huomioi kuvan tunneviesti.
- Kuva on riittävän suuri.
- Kuva on hyvälaatuinen ja selkeä.
- Kuvan pääkohde erottuu selkeästi.
- Rajaa turhia yksityiskohtia pois.
- Vältä erikoisia kuvakulmia ja symbolisia kuvia.

Kuvia ja työkaluja

- AMMe ammatillisen erityisopetuksen ku www11.edu.fi/amme2/
- Papunet ja Papunetin kuvatyökalu papunet.net/materiaalia/kuvatyökalu
- Papuri-työkalu verkkokirjojen tekemiseen papuri.papunet.net/#/



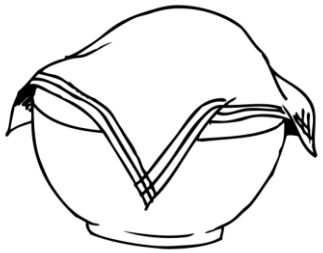

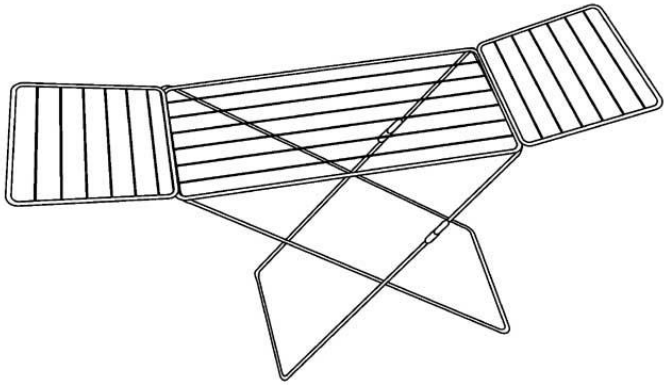

Selkokielinen puhe

Selkokeskus

Yksi asia kerrallaan

- Puhu lyhyesti ja selkeästi.
- Puhu yhdestä asiasta kerrallaan.
  Kysy yksi kysymys kerrallaan.
- Jäsennä keskustelua.
- Vaihda selkeästi aiheesta toiseen.
  - ”Nyt siirrymme aiheeseen X…”
  - Älä vaihda puheenaihetta liian usein.

Selkokeskus

Yleiset, puhekieliset sanat

- Käytä puhekumppanille tuttuja sanoja.
  - Puhu esimerkiksi kaupasta ja autosta, älä puhu liikkeestä tai kulkuneuvosta.
- Suosi lyhyitä sanoja.
- Vältä murresanoja ja slangia.
- Selitä vaikeat sanat, esim. ammattisanat.
- Suosi konkreettista kieltä ja esimerkkejä.

Selkokeskus

Vältä vaikeita rakenteita

- Käytä luonnollista puhekieltä.
- Käytä yksinkertaisia lauserakenteita ja sanojen perusmuotoja, jos mahdollista.
  - Sano mieluummin ”koe, jonka teit” kuin ”tekemäsi koe”.
  - Sano mieluummin ”sopimus, jonka työnantaja allekirjoittaa” kuin ”työnantajan allekirjoittama sopimus”.

Selkokeskus

Käytä kuvia, visualisoi

- Käytä puheesi tukena kaikkia mahdollisia keinoja.
- Kirjoita avainsanoja, käytä kuvia ja esineitä, viito, piirrä, esitä, osoita, mallinna, näytä.
- Sanallista: esimerkiksi liimaa koneen kylkeen tarra, jossa lukee koneen nimi.
- Vahvista viestiä kehonkielellä: ilmeet, äänensävyt, liikkeet.

Selkokeskus

Puheen rytmi ja äänenkäyttö

- Puhu hitaasti, mutta älä luonnottomasti.
- Painota tärkeitä asioita.
- Puhu kuuluvalla äänellä.
- Äännä sanat selkeästi ja huolellisesti, lausu sanat loppuun asti.
- Älä peitä suutasi. Puhu kuulijaan päin.

Selkokirjat

Miten selkokirja eroaa tavallisesta kirjasta?

Selkokirjassa on

- lyhyet rivit, kappaleet ja luvut
- helpommat sanat ja lauseet
- selkeä juoni
- vähemmän hahmoja, yksityiskohtia, kuvailua
  → ohuempi kirja
- selkeä ulkoasu: helppolukuinen myös visuaalisesti

Usein on myös

- luettelo kirjan hahmoista
- sisällysluettelo

Selkokirjoja eri-ikäisille lukijoille

- Lista eri-ikäisille lukijoille sopivista selkokirjoista: www.bit.ly/selkokirjat
- Mukana myös kysymyksiä kirjoihin ja muita hyödyllisiä linkkejä.

Kirjoittaja / Selkomukauttaja + Selkokirjan nimi	sivuja	Alakoulun alemmat luokat	Alakoulun ylemmät luokat	Yläkoulu	Lukio ja ammatti-koulu	Aikuiset	Milloin ilmestyi?
Satu Leisko: **Unohtunut kansa**	91	x	x	x			2018
Jari Mäkipää / Riikka Tuohimetsä: **Masi Tulppa: Pääsy kielletty!**	74	x	x				2019
Magdalena Hai / Riikka Tuohimetsä: **Haiseva käsi** (11 kauhutarinaa)	155		x	x	x		2020
Mimmu Tihinen: **Toivottavasti huomenna sataa**	79		x	x			2018
Vuokko Hurme / Hanna Männikkölahti: **Kiepaus**	147	x	x	x			2019
Marja Simola, Leea Simola: **Miten joutsen sai mustat jalat**	75	x	x				2012
Mimmu Tihinen: **Kello tuhat**	72			x			2016
Kaija Määttä: **Jori ja jännittävät tähtikuviot**	64			x			2009
Tapani Bagge: **Polttava rakkaus**	64		x	x	x		2018

Moniin selkokirjoihin on valmiita tehtäviä

Kysymyksiä luvuista 1 - 5:

1. Mitä Vilttitossu halusi tehdä Heinähatun kanssa?

   a) Hän halusi leikkiä ulkona.
   b) Hän halusi leipoa mustikkapiirakkaa.
   c) Hän halusi tehdä läksyjä.

2. Mihin äiti ja Vilttitossu menivät?

   a) Ulos
   b) Keittiöön
   c) Alibullenin neitien luokse

3. Mitä äiti halusi tehdä sillä aikaa, kun Heinähattu oli onkiretkellä?

   a) Pestä ikkunat
   b) Lukea kirjoja
   c) Siivota tyttöjen huoneet

OIKEIN VAI VÄÄRIN?

1. Opettaja antoi Vilttitossulle karkkia.
2. Heinähatun luokka lähti kahvilaan jäätelölle.
3. Vilttitossu joutui pesemään leikkimökin ikkunat.
4. Kahvikutsuilla oli paljon herkkuja.
5. Vili, Jere ja Vilttitossu leikkivät kiltisti yhdessä.
6. Isonapa sanoi Annukkaa Pyllykäksi.
7. Kun vieraat olivat lähteneet, äiti alkoi pestä ikkunoita.
8. Heinähattu nukahti juhlien jälkeen.
9. Heinähattu lupasi leikkiä Vilttitossun kanssa seuraavana päivänä.
10. Vilttitossu käyttäytyi koko loppupäivän todella kauniisti.

Esimerkki selkomukautuksesta Nadja Sumanen: Rambo



Alkuperäinen versio:

Tajusin hikinauhasta huolimatta näyttäväni aasilta itsekin. Riston ehtiessä luoksemme Nopsan jalka petti, ja se kaatui rämähtäen maahan herättäen tarpeetonta huomiota. Liina peitti kasvonsa kämmenillään.

Selkokielinen versio:

Tajusin, että näytin aasilta itsekin.
Kun Risto ehti luoksemme,
pyörän jalka petti,
ja se kaatui maahan.
Räminä aiheutti huomiota,
jota emme toivoneet.
Liina peitti kasvonsa kämmenillään.
Sitä hävetti.

Kenelle selkokirjat sopivat?

Selkokirjat ovat hyvä vaihtoehto, jos

- tavallisten kirjojen lukeminen on vaikeaa
- ei jaksa tai ehdi lukea pitkiä kirjoja
- lukeminen on vastenmielistä.

Selkokirjojen hyödyt

- madaltavat kynnystä lukemiseen
- ovat hyvä ”kestävyysharjoittelun” väline
- antavat onnistumisen iloa
- sisäänpääsy suomalaiseen kulttuuriin
- mukava tapa oppia suomea

Oppikirjoja selkokielellä











Otava:Titaani E, fysiikka ja kemia

Opike: Päivänselvää-sarja

Lisää oppimateriaaleja





Tietokirjoja selkokielellä 1











Tietokirjoja selkokielellä 2







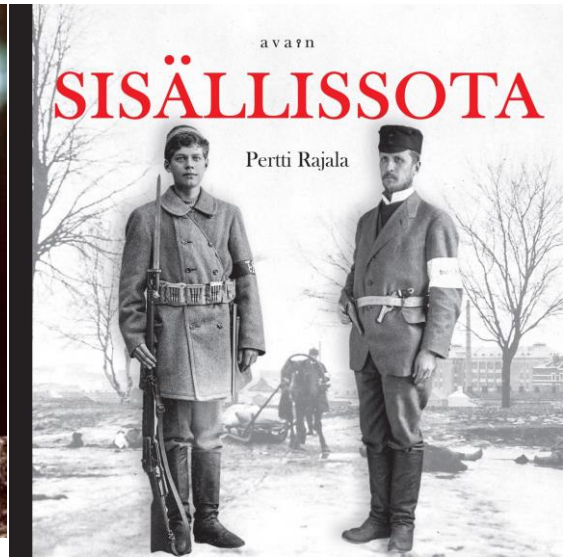

Alakoululaisille sopivia selkokirjoja







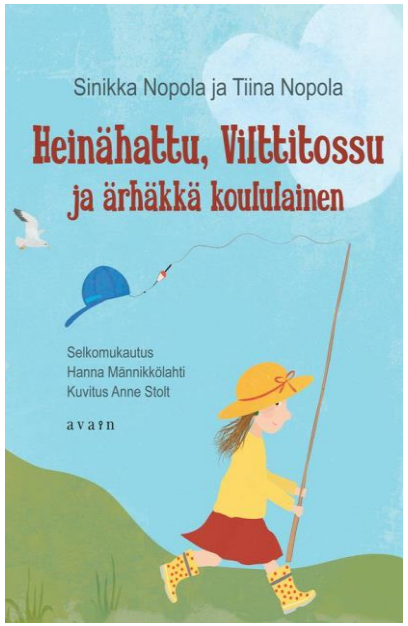

Lisää vinkkejä











Yläkouluun sopivia selkokirjoja





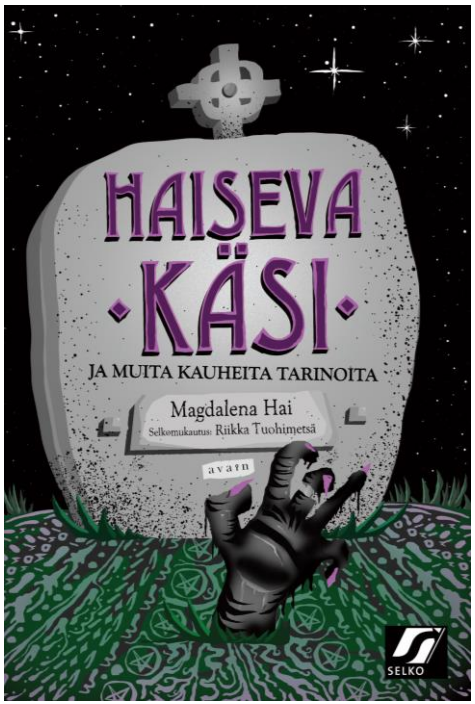

Päähenkilö on lukioikäinen tai nuori aikuinen

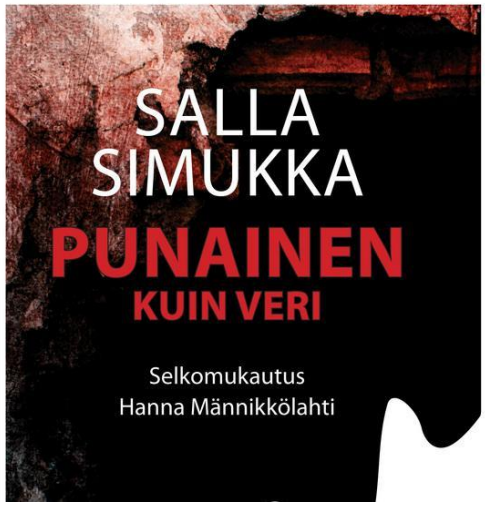

Klassikoita











Lyhyitä tekstejä



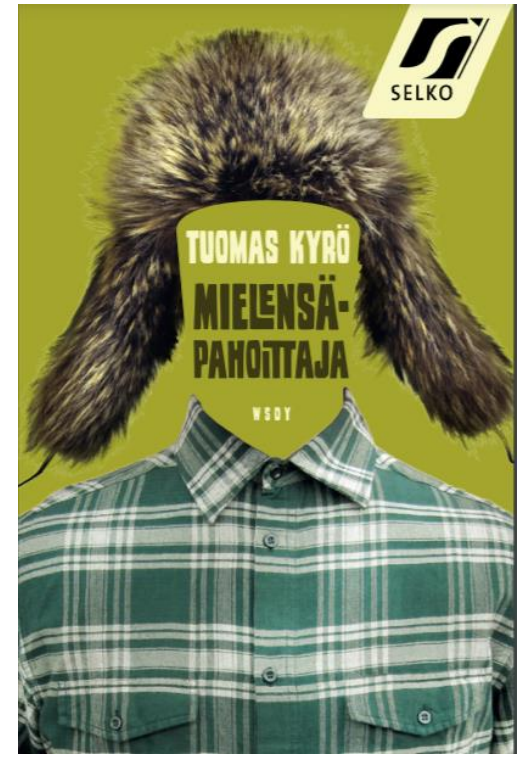

https://www.edu.fi/panttivanki

Selkokeskus

Selkokielisiä materiaaleja

- Kirjoja, oppimateriaalia
- Ajankohtaistietoa
- Verkkosivuja
- Esitteitä ja oppaita
- Videoita
- Selkokielisiä materiaaleja koottuna Selkokeskuksen sivuilla



https://selkokeskus.fi/selkokieli/selkokieliset-julkaisut/

Selkokeskus

Teoriatietoa selkokielestä

- Selkokieli, Leealaura Leskelä 2019
- Selkokirjoittajan tekstilajit, Leealaura Leskelä & Auli Kulkki-Nieminen 2015
- Selkokielen käsikirja, Hannu Virtanen 2009
- Selkokieli ja vuorovaikutus, toim. Johanna Kartio 2009





Yhteystiedot

Selkokeskus
Linnoitustie 2 B
02600 Espoo
puhelin (09) 3480 9240
selkokeskus@kvl.fi
www.selkokeskus.fi

Facebook ja Twitter
@Selkokeskus

Tilaa Selkokeskuksen uutiskirje sähköpostiisi:
https://kehitysvammaliitto.creamailer.fi/subscribe/Ce9BiXiQ3GHc2